

PALVALAHTI



Aitiopaikkoja kannattavaan yrittämiseen

Palvalahden yritys- ja teollisuusalueella saat toimipaikkasi keskelle eteläistä Suomea, Jyväskylän kylkeen. Tarjolla on useita eri toimialoille soveltuvia ja esirakennettuja yritystontteja. Valtaa pian omasi!



Palvalahden 19 hehtaarin yritysalue sijaitsee valtatie 18/23:n varressa aitiopaikalla, josta ajat viidessä minuutissa Petäjaveden keskustaan ja 20 minuutissa Jyväskylään.

Toimiva logistinen sijainti tukee yrityksesi tavoitettavuutta sekä säästää aikaa ja rahaa kuljetuksissa ja työmatkoissa. Alueelta on myös hyvät bussiyhteydet Jyväskylään, Petäjävedelle ja Keuruullekin.

Käynnistä tai kehitä bisnestä ketterästi ja kohtuuhintaan

Myynnissä on 13 vapaasti lohottavaa ja kohtuuhintaista tonttia yritys- ja teollisuustarpeisiin. Esirakennettujen tonttien ansiosta toimipaikan rakentaminen ja käyttöönotto on helppoa, nopeaa ja kustannustehokasta.

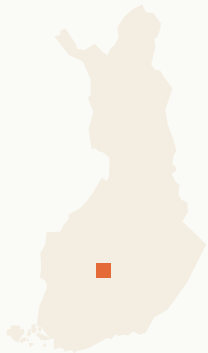
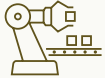
Monikäyttöisiä tontteja eri toimialoille ja teolliseen tuotantoon

Joustavasti kaavoitetulla alueella ei ole melu-, pohjavesi- tai muita rasitteita. Siten se soveltuu useille eri toimialoille ja suureenkin teolliseen tuotantoon sekä huolto-, varastointi- ja kuljetustarpeisiin. Palvalahteen pystytät helposti myös erilaiset palvelu- ja toimistokohteet, kahvila- ja ravintolatilat tai suuret salitilat.

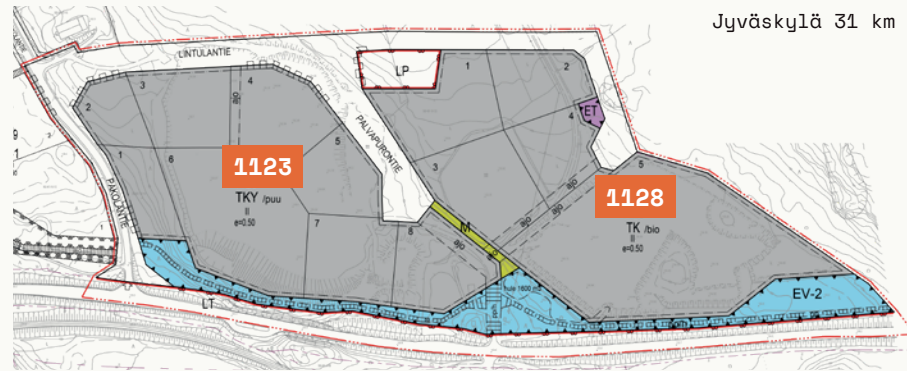


PALVA LAHTI

Palvalahti on osa yrittäjähenkistä Petäjäveden kuntaa, joka panostaa aktiivisesti yritysten toiminta- edellytyksiin ja palveluihin. Viihtyisä Petäjävesi on erinomainen asuinpaikka yrittäjille ja työntekijöille perheineen. Luonnonläheisessä ympäristössä on tarjolla suuria omakotitalotontteja, erinomaiset terveys- palvelut, modernit koulut sekä vireät kulttuuri- ja harrastusmahdollisuudet.



Palvalahden tonttivalikoima



Jyväskylä 31 km >

< Petäjävesi 3 km



Kortteli 1123
Tontin numero
ja pinta-ala

- 1 = 4 414 m²
- 2 = 3 904 m²
- 3 = 7 051 m²
- 4 = 8 280 m²
- 5 = 6 088 m²
- 6 = 16 032 m²
- 7 = 7 489 m²
- 8 = 7 650 m²

Kortteli 1128
Tontin numero
ja pinta-ala

- 1 = 8 892 m²
- 2 = 6 171 m²
- 3 = 9 006 m²
- 4 = 5 714 m²
- 5 = 34 238 m²

Palvalahden esirakennettujen ja vapaasti lohkottavien tonttien myyntihinta on 3,5 €/m².

Ota yhteyttä, kysy lisää
ja tee tilanvaltaus
tulevaisuuteen!

Elinvoimapäällikkö **Arto Kummala**
p. 040 548 4526, arto.kummala@petajavesi.fi



Aitiopaikkoja avoinna:
palvalahti.fi